

**ОТЧЕТ
ОБ ИСПОЛНЕНИИ УЧРЕЖДЕНИЕМ ПЛАНА ЕГО ФИНАНСОВО-ХОЗЯЙСТВЕННОЙ ДЕЯТЕЛЬНОСТИ**

на 1 января 2025 г.

Учреждение ГБДОУ ДЕТСКИЙ САД № 88 ПРИМОРСКОГО РАЙОНА САНКТ-ПЕТЕРБУРГА
 Обособленное подразделение _____
 Учредитель Санкт-Петербург - город федерального значения
 Наименование органа, осуществляющего полномочия учредителя _____
 Вид финансового обеспечения (деятельности) Администрация Приморского района Санкт-Петербурга
Приносящая доход деятельность (собственные доходы учреждения)
 Периодичность: квартальная, годовая
 Единица измерения: руб.

Форма по ОКУД	КОДЫ
Дата	0503737
по ОКПО	01.01.2025
	50053467
по ОКТМО	
по ОКПО	40000000
Глава по БК	860
по ОКЕИ	383

1. Доходы учреждения

Наименование показателя	Код строки	Код аналитики	Утверждено плановых назначений	Исполнено плановых назначений					Сумма отклонения
				через лицевые счета	через банковские счета	через кассу учреждения	некассовыми операциями	итого	
1	2	3	4	5	6	7	8	9	10
Доходы - всего	010		7 256 981,15	7 142 161,58	-	-	-	7 142 161,58	114 819,57
Доходы от оказания платных услуг (работ), компенсаций затрат	040	130	7 254 005,41	7 139 185,84	-	-	-	7 139 185,84	114 819,57
Прочие доходы	100	180	2 975,74	2 975,74	-	-	-	2 975,74	-

2. Расходы учреждения

Наименование показателя	Код строки	Код аналитики	Утверждено плановых назначений	Исполнено плановых назначений					Сумма отклонения
				через лицевые счета	через банковские счета	через кассу учреждения	некассовыми операциями	итого	
1	2	3	4	5	6	7	8	9	10
Расходы - всего	200	х	8 892 863,99	6 707 995,26	-	-	-	6 707 995,26	2 184 868,73
в том числе:									
Фонд оплаты труда учреждений		111	4 289 944,23	3 871 591,20	-	-	-	3 871 591,20	418 353,03
Взносы по обязательному социальному страхованию на выплаты по оплате труда работников и иные выплаты работникам учреждений		119	1 296 751,04	1 031 553,68	-	-	-	1 031 553,68	265 197,36
Прочая закупка товаров, работ и услуг		244	3 271 051,66	1 796 602,38	-	-	-	1 796 602,38	1 474 449,28
Закупка энергетических ресурсов		247	14 714,34	7 200,00	-	-	-	7 200,00	7 514,34
Уплата иных платежей		853	20 402,72	1 048,00	-	-	-	1 048,00	19 354,72
Результат исполнения (дефицит / профицит)	450	х	-1 635 882,84	434 166,32	-	-	-	434 166,32	х

3. Источники финансирования дефицита средств учреждения


Наименование показателя	Код строки	Код аналитики	Утверждено плановых назначений	Исполнено плановых назначений					Сумма отклонения
				через лицевые счета	через банковские счета	через кассу учреждения	некассовыми операциями	итого	
1	2	3	4	5	6	7	8	9	10
Источники финансирования дефицита средств - всего (стр. 520 + стр.590+ стр. 620 + стр. 700 + стр. 730 + стр. 820+ стр. 830) в том числе:	500		1 635 882,84	-434 166,32	-	-	-	-434 166,32	2 070 049,16
Внутренние источники из них:	520		-	-	-	-	-	-	-
Движение денежных средств	590	x	-	-	-	-	-	-	-
поступление денежных средств	591	510	-	-	-	-	-	-	-
прочие			-	-	-	-	-	-	-
выбытие денежных средств	592	610	-	-	-	-	-	-	-
Внешние источники из них:	620		-	-	-	-	-	-	-
Изменение остатков средств	700	x	1 635 882,84	-434 166,32	-	-	-	-434 166,32	2 070 049,16
увеличение остатков средств, всего	710	510	-	-7 158 316,95	-	-	-	-7 158 316,95	x
уменьшение остатков средств, всего	720	610	-	6 724 150,63	-	-	-	6 724 150,63	x
Изменение остатков по внутренним оборотам средств учреждения в том числе:	730	x	-	-	-	-	-	-	-
увеличение остатков средств учреждения	731	510	-	-	-	-	-	-	x
уменьшение остатков средств учреждения	732	610	-	-	-	-	-	-	x
Изменение остатков по внутренним расчетам в том числе:	820	x	-	-	-	-	-	-	-
увеличение остатков по внутренним расчетам (Кт 030404510)	821		-	-	-	-	-	-	-
уменьшение остатков по внутренним расчетам (Дт 030404610)	822		-	-	-	-	-	-	-

Наименование показателя	Код строки	Код аналитики	Утверждено плановых назначений	Исполнено плановых назначений					Сумма отклонения
				через лицевые счета	через банковские счета	через кассу учреждения	некассовыми операциями	итого	
1	2	3	4	5	6	7	8	9	10
Изменение остатков расчетов по внутренним привлечением средств в том числе:	830	x	-	-	-	-	-	-	-
увеличение расчетов по внутреннему привлечению остатков средств (Кт 030406000)	831		-	-	-	-	-	-	-
уменьшение расчетов по внутреннему привлечению остатков средств (Дт 030406000)	832		-	-	-	-	-	-	-

4. Сведения о возвратах остатков субсидий и расходов прошлых лет

Наименование показателя	Код строки	Код аналитики	Произведено возвратов				
			через лицевые счета	через банковские счета	через кассу учреждения	некассовыми операциями	итого
1	2	3	4	5	6	7	8
Возвращено остатков субсидий прошлых лет, всего	910		-	-	-	-	-
Возвращено расходов прошлых лет, всего	950		-	-	-	-	-

Руководитель



(подпись)

Моронова А.С.
(расшифровка подписи)

Руководитель финансово-экономической службы

[Handwritten signature]
(подпись)

И.С. Истомина

(расшифровка подписи)

Главный бухгалтер

Р.В. Павлюченко

(расшифровка подписи)

Централизованная бухгалтерия

ГКУЦБ 1047855143335/7814309810/781401001/Омская д.17

(наименование, ОГРН, ИНН, КПП, местонахождение)

Руководитель (уполномоченное лицо)

директор
(должность)

[Handwritten signature]
(подпись)

Солдатова О.В.

(расшифровка подписи)

Исполнитель

бухгалтер
(должность)

[Handwritten signature]
(подпись)

В.В. Маценко
(расшифровка подписи)

(телефон, e-mail)

**ОТЧЕТ
ОБ ИСПОЛНЕНИИ УЧРЕЖДЕНИЕМ ПЛАНА ЕГО ФИНАНСОВО-ХОЗЯЙСТВЕННОЙ ДЕЯТЕЛЬНОСТИ**

на 1 января 2025 г.

Учреждение ГБДОУ ДЕТСКИЙ САД № 88 ПРИМОРСКОГО РАЙОНА САНКТ-ПЕТЕРБУРГА
 Обособленное подразделение _____
 Учредитель Санкт-Петербург - город федерального значения
 Наименование органа, осуществляющего полномочия учредителя Администрация Приморского района Санкт-Петербурга
 Вид финансового обеспечения (деятельности) Деятельность по выполнению государственного (муниципального) задания
 Периодичность: квартальная, годовая
 Единица измерения: руб.

Форма по ОКУД	КОДЫ
Дата	0503737
по ОКПО	01.01.2025
	50053467
по ОКТМО	40000000
по ОКПО	
Глава по БК	860
по ОКЕИ	383

1. Доходы учреждения

Наименование показателя	Код строки	Код аналитики	Утверждено плановых назначений	Исполнено плановых назначений					Сумма отклонения
				через лицевые счета	через банковские счета	через кассу учреждения	некассовыми операциями	итого	
1	2	3	4	5	6	7	8	9	10
Доходы - всего	010		79 844 673,76	79 844 673,76	-	-	-	79 844 673,76	-
Доходы от оказания платных услуг (работ), компенсаций затрат	040	130	79 844 673,76	79 844 673,76	-	-	-	79 844 673,76	-

2. Расходы учреждения

Наименование показателя	Код строки	Код аналитики	Утверждено плановых назначений	Исполнено плановых назначений					Сумма отклонения
				через лицевые счета	через банковские счета	через кассу учреждения	некассовыми операциями	итого	
1	2	3	4	5	6	7	8	9	10
Расходы - всего	200	x	87 408 378,63	77 215 711,23	-	-	-	77 215 711,23	10 192 667,40
в том числе:									
Фонд оплаты труда учреждений		111	49 073 542,36	45 270 338,92	-	-	-	45 270 338,92	3 803 203,44
Взносы по обязательному социальному страхованию на выплаты по оплате труда работников и иные выплаты работникам учреждений		119	14 863 903,72	13 678 285,18	-	-	-	13 678 285,18	1 185 618,54
Прочая закупка товаров, работ и услуг		244	20 037 172,86	14 918 214,08	-	-	-	14 918 214,08	5 118 958,78
Закупка энергетических ресурсов		247	3 405 059,69	3 335 237,05	-	-	-	3 335 237,05	69 822,64
Пособия, компенсации и иные социальные выплаты гражданам, кроме публичных нормативных обязательств		321	10 000,00	-	-	-	-	-	10 000,00
Уплата налога на имущество организаций и земельного налога		851	13 700,00	13 636,00	-	-	-	13 636,00	64,00
Уплата иных платежей		853	5 000,00	-	-	-	-	-	5 000,00
Результат исполнения (дефицит / профицит)	450	x	-7 563 704,87	2 628 962,53	-	-	-	2 628 962,53	x

3. Источники финансирования дефицита средств учреждения


Наименование показателя	Код строки	Код аналитики	Утверждено плановых назначений	Исполнено плановых назначений					Сумма отклонения
				через лицевые счета	через банковские счета	через кассу учреждения	некассовыми операциями	итого	
1	2	3	4	5	6	7	8	9	10
Источники финансирования дефицита средств - всего (стр. 520 + стр.590+ стр. 620 + стр. 700 + стр. 730 + стр. 820+ стр. 830) в том числе:	500		7 563 704,87	-2 628 962,53	-	-	-	-2 628 962,53	10 192 667,40
Внутренние источники из них:	520		-	-	-	-	-	-	-
Движение денежных средств	590	х	-	22 428,33	-	-	-	22 428,33	-22 428,33
поступление денежных средств	591	510	-	22 428,33	-	-	-	22 428,33	-22 428,33
прочие									
выбытие денежных средств	592	610	-	-	-	-	-	-	-
Внешние источники из них:	620		-	-	-	-	-	-	-
Изменение остатков средств	700	х	7 563 704,87	-2 651 390,86	-	-	-	-2 651 390,86	10 215 095,73
увеличение остатков средств, всего	710	510	-	-80 498 516,29	-	-	-	-80 498 516,29	х
уменьшение остатков средств, всего	720	610	-	77 847 125,43	-	-	-	77 847 125,43	х
Изменение остатков по внутренним оборотам средств учреждения в том числе:	730	х	-	-	-	-	-	-	-
увеличение остатков средств учреждения	731	510	-	-	-	-	-	-	х
уменьшение остатков средств учреждения	732	610	-	-	-	-	-	-	х
Изменение остатков по внутренним расчетам в том числе:	820	х	-	-	-	-	-	-	-
увеличение остатков по внутренним расчетам (Кт 030404510)	821		-	-	-	-	-	-	-
уменьшение остатков по внутренним расчетам (Дт 030404610)	822		-	-	-	-	-	-	-

Наименование показателя	Код строки	Код аналитики	Утверждено плановых назначений	Исполнено плановых назначений					Сумма отклонения
				через лицевые счета	через банковские счета	через кассу учреждения	некассовыми операциями	итого	
1	2	3	4	5	6	7	8	9	10
Изменение остатков расчетов по внутренним привлечением средств в том числе:	830	x	-	-	-	-	-	-	-
увеличение расчетов по внутреннему привлечению остатков средств (Кт 030406000)	831		-	-	-	-	-	-	-
уменьшение расчетов по внутреннему привлечению остатков средств (Дт 030406000)	832		-	-	-	-	-	-	-

4. Сведения о возвратах остатков субсидий и расходов прошлых лет

Наименование показателя	Код строки	Код аналитики	Произведено возвратов				
			через лицевые счета	через банковские счета	через кассу учреждения	некассовыми операциями	итого
1	2	3	4	5	6	7	8
Возвращено остатков субсидий прошлых лет, всего	910		-	-	-	-	-
Возвращено расходов прошлых лет, всего	950		22 428,33	-	-	-	22 428,33

Руководитель



(подпись)

Тюрова Н.С.
(расшифровка подписи)

Руководитель финансово-экономической службы

[Подпись]
(подпись)

Н.С. Истомина
(расшифровка подписи)

Главный бухгалтер

Р.В. Павлюченко
(расшифровка подписи)

Централизованная бухгалтерия

ФКУЦБ 1047855143335/7814309810/781401001/Омская д.17
(наименование, ОГРН, ИНН, КПП, местонахождение)

Руководитель (уполномоченное лицо)

директор
(должность)

[Подпись]
(подпись)

Солдатова О.В.
(расшифровка подписи)

Исполнитель

бухгалтер
(должность)

[Подпись]
(подпись)

В.В. Павлюченко
(расшифровка подписи)

(телефон, e-mail)

**ОТЧЕТ
ОБ ИСПОЛНЕНИИ УЧРЕЖДЕНИЕМ ПЛАНА ЕГО ФИНАНСОВО-ХОЗЯЙСТВЕННОЙ ДЕЯТЕЛЬНОСТИ**

на 1 января 2025 г.

Учреждение ГБДОУ ДЕТСКИЙ САД № 88 ПРИМОРСКОГО РАЙОНА САНКТ-ПЕТЕРБУРГА
 Обособленное подразделение _____
 Учредитель Санкт-Петербург - город федерального значения
 Наименование органа, осуществляющего полномочия учредителя _____
 Вид финансового обеспечения (деятельности) Администрация Приморского района Санкт-Петербурга
Деятельность, осуществляемая за счет средств субсидии на иные цели
 Периодичность: квартальная, годовая
 Единица измерения: руб.

Форма по ОКУД

Дата

по ОКПО

по ОКТМО

по ОКПО

Глава по БК

по ОКЕИ

КОДЫ
0503737
01.01.2025
50053467
40000000
860
383

1. Доходы учреждения

Наименование показателя	Код строки	Код аналитики	Утверждено плановых назначений	Исполнено плановых назначений					Сумма отклонения
				через лицевые счета	через банковские счета	через кассу учреждения	некассовыми операциями	итого	
1	2	3	4	5	6	7	8	9	10
Доходы - всего	010		446 393,73	446 393,73	-	-	-	446 393,73	-
Безвозмездные денежные поступления	060	150	446 393,73	446 393,73	-	-	-	446 393,73	-

2. Расходы учреждения

Наименование показателя	Код строки	Код аналитики	Утверждено плановых назначений	Исполнено плановых назначений					Сумма отклонения
				через лицевые счета	через банковские счета	через кассу учреждения	некассовыми операциями	итого	
1	2	3	4	5	6	7	8	9	10
Расходы - всего	200	х	446 393,73	446 393,73	-	-	-	446 393,73	-
в том числе:									
Прочая закупка товаров, работ и услуг		244	151 553,73	151 553,73	-	-	-	151 553,73	-
Пособия, компенсации и иные социальные выплаты гражданам, кроме публичных нормативных обязательств		321	294 840,00	294 840,00	-	-	-	294 840,00	-
Результат исполнения (дефицит / профицит)	450	х	-	-	-	-	-	-	х

3. Источники финансирования дефицита средств учреждения


Наименование показателя	Код строки	Код аналитики	Утверждено плановых назначений	Исполнено плановых назначений					Сумма отклонения
				через лицевые счета	через банковские счета	через кассу учреждения	некассовыми операциями	итого	
1	2	3	4	5	6	7	8	9	10
Источники финансирования дефицита средств - всего (стр. 520 + стр.590+ стр. 620 + стр. 700 + стр. 730 + стр. 820 + стр. 830) в том числе:	500		-	-	-	-	-	-	-
Внутренние источники из них:	520		-	-	-	-	-	-	-
Движение денежных средств	590	x	-	-1 832,50	-	-	-	-1 832,50	1 832,50
поступление денежных средств	591	510	-	-	-	-	-	-	-
прочие	592	610	-	-1 832,50	-	-	-	-1 832,50	1 832,50
Внешние источники из них:	620		-	-	-	-	-	-	-
Изменение остатков средств	700	x	-	1 832,50	-	-	-	1 832,50	-1 832,50
увеличение остатков средств, всего	710	510	-	-574 648,73	-	-	-	-574 648,73	x
уменьшение остатков средств, всего	720	610	-	576 481,23	-	-	-	576 481,23	x
Изменение остатков по внутренним оборотам средств учреждения в том числе:	730	x	-	-	-	-	-	-	-
увеличение остатков средств учреждения	731	510	-	-	-	-	-	-	x
уменьшение остатков средств учреждения	732	610	-	-	-	-	-	-	x
Изменение остатков по внутренним расчетам в том числе:	820	x	-	-	-	-	-	-	-
увеличение остатков по внутренним расчетам (Кт 030404510)	821		-	-	-	-	-	-	-
уменьшение остатков по внутренним расчетам (Дт 030404610)	822		-	-	-	-	-	-	-

Наименование показателя	Код строки	Код аналитики	Утверждено плановых назначений	Исполнено плановых назначений					Сумма отклонения
				через лицевые счета	через банковские счета	через кассу учреждения	некассовыми операциями	итого	
1	2	3	4	5	6	7	8	9	10
Изменение остатков расчетов по внутренним привлечением средств в том числе:	830	x	-	-	-	-	-	-	-
увеличение расчетов по внутреннему привлечению остатков средств (Кт 030406000)	831		-	-	-	-	-	-	-
уменьшение расчетов по внутреннему привлечению остатков средств (Дт 030406000)	832		-	-	-	-	-	-	-

4. Сведения о возвратах остатков субсидий и расходов прошлых лет

Наименование показателя	Код строки	Код аналитики	Произведено возвратов				
			через лицевые счета	через банковские счета	через кассу учреждения	некассовыми операциями	итого
1	2	3	4	5	6	7	8
Возвращено остатков субсидий прошлых лет, всего	910		1 832,50	-	-	-	1 832,50
Возвращено расходов прошлых лет, всего	950		-	-	-	-	-

Руководитель



(подпись)

Тюропов В.С.
(расшифровка подписи)

Руководитель финансово-экономической службы

(подпись)

Н.С. Истомина
(расшифровка подписи)

Главный бухгалтер

(подпись)

В.В. Пармоченко
(расшифровка подписи)

Централизованная бухгалтерия *ГМУ № 1047855143335/7814309810/781401001/Омская д.17*
(наименование, ОГРН, ИНН, КПП, местонахождение)

Руководитель (уполномоченное лицо)

директор
(должность) *(подпись)*

Солдатова О.Б.
(расшифровка подписи)

Исполнитель

бухгалтер
(должность)

(подпись)

В.В. Мещенко
(расшифровка подписи)

(телефон, e-mail)

**ДОКУМЕНТ ПОДПИСАН
ЭЛЕКТРОННОЙ ПОДПИСЬЮ**

СВЕДЕНИЯ О СЕРТИФИКАТЕ ЭП

Сертификат 294690421595703939189969587970239985033448729986

Владелец Торопова Наталья Сергеевна

Действителен с 07.06.2024 по 07.06.2025